



O Pesquisador Científico do Estado de São Paulo

Acesso 2014

CPRTI, junho 2014



CRONOGRAMA ANUAL DA CPRTI

- ABRIL- MAIO: Publicação do edital de acesso
- MAIO-JUNHO: Reuniões da CPRTI com os pesquisadores
- 17 DE JUNHO A 18 DE JULHO : Abertura e recebimento das inscrições
- FINAL DE JULHO: Homologação das inscrições
- FINAL DE DEZEMBRO ATE MEADOS JANEIRO: Recesso anual da comissão para cumprir a lei
- FEVEREIRO-MARÇO: Homologação dos resultados do acesso 2014:
- ABRIL-MAIO: Decreto do governador
- ABRIL-MAIO: Revisão do Modelos II p/a publicação



CPRTI

INSCRIÇÕES – ACESSO 2014

Editais CPRTI 001/2014 DOE 03/06/14

- Período: 17/6/2014 a 18/7/2014
(das 8:00h do dia 17/06 até às 17:00h do dia 18/07).

– Apenas ACESSO ON LINE, *no sítio do Portal do Pesquisador Científico*

www.pesquisador.sp.gov.br



FORMA DE INSCRIÇÃO

- **Via on-line**: formulários preenchidos via internet + comprovantes em formato digital anexados nos locais indicados (.DOC, DOCX ou .PDF).

www.pesquisador.sp.gov.br



Preenchimento do Modelo II

- Ler atentamente as instruções (constantes do Edital – DOE 03/06/2014).
- Dar atenção às formas de comprovação de cada item.
- Os formulários do acesso 2014 possuem modificações em relação aos utilizados em anos anteriores.



Bem-vindo

Aqui você encontra informações sobre os pesquisadores científicos do Estado de São Paulo, das instituições de pesquisa abrangidas pela [Lei Complementar 125/75](#), [saiba + sobre a Lei](#)

Institutos de Pesquisa

Histórico, [saiba +](#)



Secretaria do Meio Ambiente

[Anterior](#) 1 **2** 3 4 [Próxima](#)

A Carreira

Com a edição da Lei Complementar 125/75, foi criada a carreira de Pesquisador Científico, [saiba +](#)

Encontre o pesquisador

Escolha abaixo a opção desejada:



Selecione uma secretaria:



Selecione um Instituto

Agrupamento de Áreas de Pesquisa



Pesquisador: » Ver todos

A-B-C-D-E-F-G-H-I-J-K-L-M-N-O-P-Q-R-S-T-U-V-W-X-Y-Z

Acesso 2014

- Veja o edital para acesso 2014.

Editais e Deliberações CPRTI

- Veja todos editais e deliberações

Consultas Adicionais



CPRTI

PONTUAÇÃO MÁXIMA

TITULOS	TRABALHOS	PROVA
100	100	100
3	5	2
300	500	200

- *1000 PONTOS É A NOTA MÁXIMA SÓ POSSÍVEL DE SER OBTIDA APÓS 16 ANOS DE ATIVIDADE DE PESQUISA AO ATINGIR O NÍVEL VI.*



I. TÍTULOS

1. Titulação acadêmica (0, 10, 20).
2. Atividades discentes (0 -20).
3. Administração de pesquisa (0 - 20).
4. Atividades Docentes (0 – 20).
5. Reuniões Científicas, Assessorias,
Patentes, Prêmios, Atividades Editoriais
e Associativas (0 -20).



Comprovantes dos Títulos

- Carga horária: total de horas.
- Visitas oficiais: documentos oficiais institucionais.
- Atestados, certidões e similares expedidos em papel timbrado com assinatura e identificação da autoridade responsável.
- Comprovar administração de pesquisa (funções de comando) com certidão funcional e relatório com parecer do chefe.
- Coordenação de projetos/programas não deve ser interpretado como participação em projeto/programa.
- Participação simples em eventos, não é curso.
- Cursos de pós-graduação ministrados: indicar o nº da deliberação CPRTI, quando o mesmo for ministrado fora da instituição do PqC.



CPRTI

II. Trabalhos

ITENS

1. Artigo científico,
2. Nota científica,
3. Relato de caso,
4. Artigo de revisão,
5. Livro,
6. Capítulo de livro,
7. Boletim ou manual,
8. Artigo técnico científico,
9. Administração de pesquisa
10. Atividade complementar

ATENÇÃO A:

- O trabalho deve estar publicado até 17/6/2014.
- Indicar ISSN ou ISBN da publicação, conforme o caso.
- O comprovante do trabalho deve estar completo (e não apenas a 1ª página).
- Cada pesquisador deve entregar os comprovantes de seus trabalhos; não será considerado comprovante que conste do acesso de outro pesquisador.
- O comprovante de administração de pesquisa é um relatório assinado pelo pesquisador e acompanhado de parecer do seu superior.
- Atividade complementar: indicar a porcentagem de tempo despendido para cada atividade relacionada. O comprovante é o relatório assinado pelo pesquisador e visado pelo superior imediato.



NOTA DE TRABALHO

$$\frac{(P.G + E)}{2}$$

P = soma de pontos de todas as publicações + administração de pesquisa + atividade complementar

G e **E** = valores relacionados a avaliação dos artigos científicos



Artigo científico é somente um dos itens que compõem os *pontos de trabalhos (P)*.

“P” é a somatória das notas de:

Artigo científico, nota científica, relato de caso, artigo de revisão, livro, capítulo de livro, boletim ou manual, artigo técnico científico, administração de pesquisa e atividade complementar .



Nota de Trabalhos

Variação em função da *qualidade* dos artigos que receberão notas de 0 a 1, formando o *Grau (G)*, e em função da escolha dos artigos que vão compor a *Excelência (E)*
(0 – 100).



Cálculo da nota de trabalhos

$$G = \frac{\sum x + \sum y}{n} \quad E = \frac{\sum x}{n_1} \cdot f \cdot 100$$

$$\text{NOTA DE TRABALHO} = \frac{(P.G + E)}{2}$$

X – notas de *qualidade* de cada trabalho indicado para excelência

Y – notas de *qualidade* dos demais trabalhos da amostra

n – número de artigos (de excelência + amostrados) até 10.

n_1 – número de artigos de excelência avaliados.

f – 0,1 vezes número total de artigos avaliados.



III. PROVA

1. Nível e abrangência dos conhecimentos científicos frente às necessidades de suas linhas de pesquisa
2. Originalidade e qualidade de sua produção científica.
3. Formação profissional e capacitação científica
4. Coordenação, orientação e execução de projetos ou programas de pesquisas
5. Outras participações em atividades científicas e tecnológicas correspondentes a sua especialização



CPRTI

1.	II		III		IV		V		VI	30
	4	+5	9	+6	15	+7	22	+8	30	
2.	II		III		IV		V		VI	20
	2	+3	5	+4	9	+5	14	+6	20	
3.	Formação (pós-doc até 25, dout. até 20, mest até 11, trein. até 5)									25
4.	II		III		IV		V		VI	15
	1	+2	3	+3	6	+4	10	+5	15	
5.	II		III		IV		V		VI	10
	1	+2	3	+2	5	+2	7	+3	10	
	8	+	20	+	35	+	53	+	75	100
	(0-25)									



Dúvidas e Esclarecimentos

1º. Reler a Deliberação Normativa e as Instruções para preenchimento do modelo, publicadas junto com o Edital de abertura das inscrições.

2º. Solicitar esclarecimentos sobre preenchimento do modelo através dos telefones: (11) 3221-4918 nas segundas ou terças feiras.

3º. Solicitar esclarecimentos, especificando sua dúvida, através do email: cprti@sp.gov.br



Portal do Pesquisador Científico do Estado de São Paulo

Elaboração e apoio:

UTIC – Unidade de Tecnologia da Informação e Comunicação e PRODESP
Secretaria de Gestão Pública



www.pesquisador.sp.gov.br

- *O Portal apresenta à sociedade informações da atuação e produção científica dos pesquisadores dos Institutos de Pesquisa do Governo do Estado de São Paulo. Busca a transparência e a divulgação da carreira e do trabalho do pesquisador. O portal também representa o processo de modernização da CPRTI, pois toda a documentação referente aos concursos para ingresso e acesso na carreira de pesquisador científico abrangidos pela [Lei Complementar 125/75](#) começam a ser tratados de forma eletrônica.*

Conheça o Portal

www.pesquisador.sp.gov.br

Home | ? O que é | ✉ Fale Conosco | **Cadastre-se** | Acesso Restrito | Busca

Bem-vindo

Aqui você encontra informações sobre os pesquisadores científicos do Estado de São Paulo, das instituições de pesquisa abrangidas pela [Lei Complementar 125/75](#). [saiba + sobre a Lei](#)

Institutos de Pesquisa

Histórico, [saiba +](#)



Secretaria do Meio Ambiente

[Anterior](#) | 1 | **2** | 3 | 4 | [Próxima](#)

A Carreira

Com a edição da Lei Complementar 125/75, foi criada a carreira de Pesquisador Científico, [saiba +](#)

Encontre o pesquisador

Escolha abaixo a opção desejada:







Pesquisador: » [Ver todos](#)

A-B-C-D-E-F-G-H-I-J-K-L-M-N-O-P-Q-R-S-T-U-V-W-X-Y-Z

Acesso 2014

- [Veja o edital para acesso 2014.](#)

Editais e Deliberações CPRTI

- [Veja todos editais e deliberações](#)

Consultas Adicionais

1º passo: Cadastre-se

Home ? O que é Fale Conosco **Cadastre-se** Acesso Restrito Busca Ok C C A +A

Bem-vindo

Aqui você encontra informações sobre os pesquisadores científicos do Estado de São Paulo, das instituições de pesquisa abrangidas pela [Lei Complementar 125/75](#). [saiba + sobre a Lei](#)

Institutos de Pesquisa

Histórico, [saiba +](#)



Secretaria do Meio Ambiente

Anterior 1 2 3 4 Próxima

A Carreira

Com a edição da Lei Complementar 125/75, foi criada a carreira de Pesquisador Científico, [saiba +](#)

Encontre o pesquisador

Escolha abaixo a opção desejada:







Pesquisador: » [Ver todos](#)

A-B-C-D-E-F-G-H-I-J-K-L-M-N-O-P-Q-R-S-T-U-V-W-X-Y-Z

Acesso 2014

- Veja o edital para acesso 2014.

Editais e Deliberações CPRTI

- Veja todos editais e deliberações

Consultas Adicionais

CADASTRO

 **PESQUISADOR CIENTÍFICO**
do Estado de São Paulo Pesquisador.sp.gov.br

Home ? O que é Fale Conosco Busca Ok C C A A

Cadastro



Dados Não Cadastrados:

- ✓ Nome:
- ✓ Instituto:
- ✓ Área de Pesquisa:

Preencher os dados e clicar em enviar.

	Nome	Instituto	Área de Pesquisa
✓	ANTONIO ORLANDO DA L F NETO	IF - Instituto Florestal	Fitotecnia e Exploração Vegetal
✓	JOSE ORLANDO DE FIGUEIREDO	IAC - Instituto Agrônômico	Fitotecnia e Exploração Vegetal
✓	ORLANDO MARTINS PEREIRA	IP - Instituto de Pesca	Biologia Animal
✓	ORLANDO MELO DE CASTRO	IAC - Instituto Agrônômico	Geociências

Escolher o seu nome clicando no ícone verde

Atenção! Se seus dados não foram encontrados na lista acima, favor verificá-los ou faça contato conosco [clicando aqui.](#) X



CPRTI

CADASTRO

DADOS PESSOAIS e FUNCIONAIS

Nome: *

Sexo: F M RG: Orgão Expedidor: CPF:

Nº de inscrição na CPRTI:

ENDEREÇO DOMICILIAR

Logradouro(R/Av/CP/AI/ETC...): Nº: Complemento:

Bairro: Município: CEP:

Telefone: Celular:

E-mail:

CURSO SUPERIOR

Faculdade: Local:

Profissão: Data de Formatura:

LOCAL DE TRABALHO

Unidade: (Selecione) Nome: Coordenadoria/Diretoria:

Secretaria: Secretaria de Agricultura e Abastecimento Instituição: IP - Instituto de Pesca

Área de Pesquisa: Biologia Animal

Logradouro(R/Av/CP/AI/ETC...): Nº: Complemento:

Bairro: Município: CEP:

Telefone: Ramal: Fax: Ramal:

E-mail:

Nível do Cargo ou Função Atual: PqC VI Categoria: Efetivo Temporário

Declaro serem verdadeiras as informações prestadas, responsabilizando-me na forma da Lei, conforme os artigos 297 a 299 do Código Penal.

As informações fornecidas serão para uso exclusivo da CPRTI - Comissão Permanente de Regime de Tempo Integral.

Após preencher os dados, clique aqui para habilitar o botão "Solicitar Senha".

2º passo: Após receber login e senha através do seu e-mail, inclua seu resumo curricular através do Acesso Restrito.



Incluir o login e a senha recebidos no cadastramento e entrar no Sistema.



CPRTI

Portal do Governo

Cidadão.SP

Investe SP

Destaques:



OK



Home



O que é



Fale Conosco

Busca

Ok



Dados
Pessoais
Resumo
Curricular
Formulário
Modelo II
Formulário
Modelo II
Entregues



ATENÇÃO!

O sistema está aceitando a inserção de novos dados para os concursos subsequentes.

--

Para impressão do Protocolo de Entrega, desabilite o bloqueador de pop-ups de seu navegador para o www.pesquisador.sp.gov.br.

--

- Para o preenchimento do Formulário Modelo II, sugerimos os seguintes navegadores para utilização:
- Internet Explorer versão 7.0 ou superior, com as atualizações (se utilizando Windows XP, Service Pack 3) ou
 - Mozilla Firefox versão 3.0.15 ou superior.

RESUMO CURRICULAR

Portal do Governo

Cidadão.SP

Investe SP

Destaques:



PESQUISADOR CIENTÍFICO
do Estado de São Paulo

Pesquisador.sp.gov.br



Home



O que é




Fale Conosco

Busca

Ok



INFORMAÇÕES DO PESQUISADOR



ORLANDO GARCIA RIBEIRO FILHO

Resumo Curricular:

Possui graduação em Ciências Biológicas Modalidade Médica pela Universidade Federal de São Paulo, mestrado e doutorado em Microbiologia e Imunologia pela Universidade Federal de São Paulo. Estágios no Service d'Immunologie Institut Curie Paris e Université Paris 7. Atualmente é pesquisador científico nível VI do Instituto Butantan e Pesquisador II do CNPq. Possui credenciamento como orientador permanente nos programas de pós-graduação em Imunologia do Instituto de Ciências Biomédicas da USP e Interunidades em biotecnologia IPT/USP/Instituto Butantan. Tem experiência na área de Imunologia, com ênfase em Imunogenética, atuando principalmente no estudo da regulação genética da reação inflamatória, neoplasias e doenças autoimunes.

PUBLICAÇÕES MAIS RELEVANTES:

- 1 - Genetic of nonspecific immunity: I. Bidirectional selective breeding of lines of mice endowed with maximal or minimal inflammatory responsiveness. *European Journal of Immunology* 22:2555, 1992.
- 2 - Convergent alteration of granulopoiesis, chemotactic activity, neutrophil apoptosis during mouse selection for high acute inflammatory response. *Journal of Leukocyte Biology* 74: 497, 2003.
- 3 - Pulmonary adenoma susceptibility 1 *Pas1* locus affect inflammatory response. *Oncogene* 22: 426, 2003.

Atualizado em: 16/04/2010 11:09

Como localizar o pesquisador no Portal?

1)

The screenshot shows the search interface of the 'Pesquisador Científico do Estado de São Paulo' portal. The header includes the logo, the title 'Pesquisador Científico do Estado de São Paulo', and the URL 'Pesquisador.sp.gov.br'. Navigation links include Home, O que é, Fale Conosco, Cadastre-se, and Acesso Restrito. A search bar is present with an 'Ok' button. The main content area is divided into two columns. The left column, titled 'Bem-vindo', contains a welcome message and a section for 'Institutos de Pesquisa' with a 'Histórico, saiba +' link and an image of a lake. The right column, titled 'Encontre o pesquisador', contains a dropdown menu for 'Secretarias', another for 'Instituto', and a dropdown for 'Agrupamento de Áreas de Pesquisa'. Below these is a search input field with the text 'Pesquisador: Orlando Garcia' and an 'Ok' button. An arrow points to this input field with the text 'Digite o nome do pesquisador'. Below the search field is a list of letters 'A B C D E F G H I J K L M N O P Q R S T U V W X Y Z'. At the bottom of the right column is a link for 'Consultas Adicionais'.

2)

The screenshot shows the search results page for the 'Pesquisador Científico do Estado de São Paulo' portal. The header is identical to the search page. The main content area is titled 'Resultados por: Pesquisador'. Below the title, the following information is displayed: 'Autor: ORLANDO GARCIA RIBEIRO FILHO', 'Classe: PqC VI', 'Instituto: IBUT - Instituto Butantan', and 'Área de Pesquisa: Microbiologia e Imunologia'. To the right of this information are three buttons: 'Resumo Curricular', 'Produção Científica', and 'Lattes'. An arrow points to these buttons.



CPRTI

ACESSO 2014

Carreira de Pesquisador Científico
disponível no sítio

www.pesquisador.sp.gov.br



Bem-vindo

Aqui você encontra informações sobre os pesquisadores científicos do Estado de São Paulo, das instituições de pesquisa abrangidas pela [Lei Complementar 125/75](#). [saiba + sobre a Lei](#)

Institutos de Pesquisa

Histórico, [saiba +](#)



Secretaria do Meio Ambiente

[Anterior](#) 1 **2** 3 4 [Próxima](#)

A Carreira

Com a edição da Lei Complementar 125/75, foi criada a carreira de Pesquisador Científico, [saiba +](#)

Encontre o pesquisador

Escolha abaixo a opção desejada:



Selecione uma secretaria: ▼



Selecione um Instituto ▼

Agrupamento de Áreas de Pesquisa ▼



Pesquisador: » Ver todos

A-B-C-D-E-F-G-H-I-J-K-L-M-N-O-P-Q-R-S-T-U-V-W-X-Y-Z

Acesso 2014

- Veja o edital para acesso 2014.

Editais e Deliberações CPRTI

- Veja todos editais e deliberações

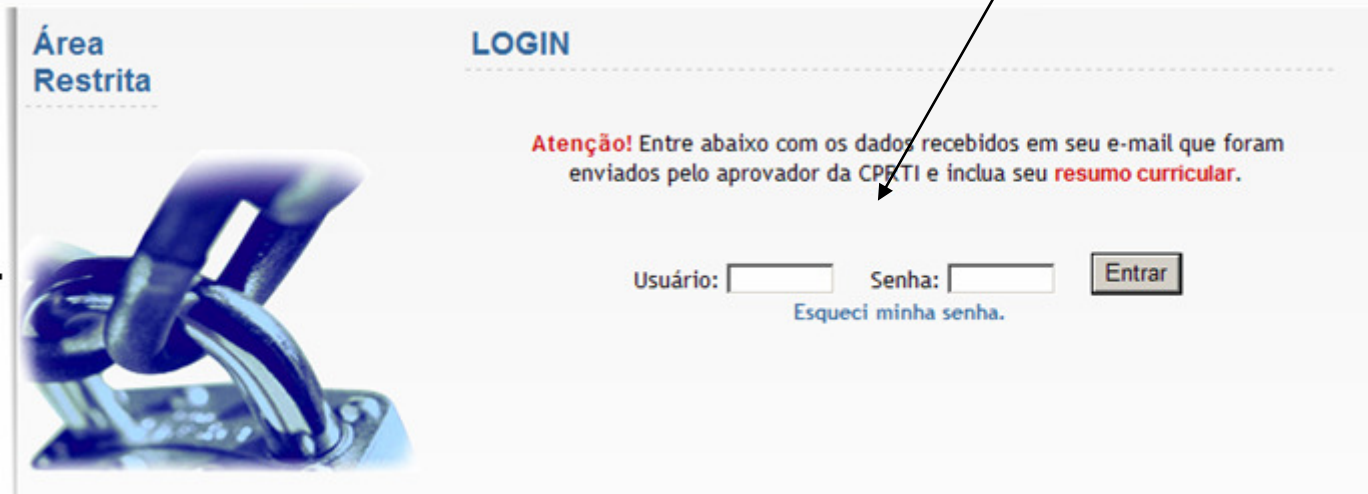
Consultas Adicionais

3º Passo: Acesso 2014 via internet

Clicar na opção “Acesso Restrito” no cabeçalho.



Incluir o login e a senha recebidos no cadastramento e entrar no Sistema.





Usuário Logado: 2515

[Dados Pessoais](#)
[Resumo Curricular](#)
[Formulário Modelo II](#) ←
[Formulário Modelo II Entregues](#) ▶

***** OBSERVAÇÕES IMPORTANTES *****

- Formulário Modelo II: DICAS DE PREENCHIMENTO (download)
- O sistema está aceitando a inserção de novos dados para os concursos subsequentes.
- Para impressão do Protocolo de Entrega, desabilite o bloqueador de pop-ups de seu navegador para o www.pesquisador.sp.gov.br.

Para o preenchimento do Formulário Modelo II, sugerimos os seguintes navegadores para utilização:

- Internet Explorer versão 7.0 ou superior, com as atualizações (se utilizando Windows XP, Service Pack 3); no caso do Internet Explorer 10.0, utilizar com o Modo de Compatibilidade ativado ou
- Mozilla Firefox versão 3.0.15 ou superior.



CPRTI

A navegação no sistema poderá ser feita através dos itens disponíveis no Menu.

PESQUISADOR CIENTÍFICO
do Estado de São Paulo

Pesquisador.sp.gov.br

Home ? O que é Fale Conosco Menu Admin Busca Ok C C A +A O

Usuário Logado: 2515

Menu ▾ **Dados Pessoais e Funcionais** ▾ **Atividades Discentes** ▾ **Administração de Pesquisa** ▾ **Atividades Docentes**
Reuniões Científicas, Assessorias, Patentes, Prêmios ▾ **Trabalhos Publicados e Atividades Adm. Pesquisa** ▾ **Provas**



LEGENDA – Ícones do sistema



Salva o registro atual



Salva o registro atual e limpa os campos para inserir um novo



Move para o registro anterior



Move para o próximo registro



Excluir o registro atual



Exibe a página de ajuda



Sistema Modelo II

Acesso 2014

1)

Portal do Governo

Cidadão.SP

Investe SP

SP Global

Destaques:

OK



20)



PESQUISADOR CIENTÍFICO do Estado de São Paulo

Pesquisador.sp.gov.br



Home



O que é



Fale Conosco

Menu Admin

Busca

Ok

C

C

A

A

O

1.1

Usuário Logado: 2515

Menu Dados Pessoais e Funcionais Atividades Discentes Administração de Pesquisa Atividades Docentes
Reuniões Científicas, Assessorias, Patentes, Prêmios Trabalhos Publicados e Atividades Adm. Pesquisa Provas

ATENÇÃO! As inscrições para o Acesso 2014 deverão ser finalizadas até o dia 18/07 às 17:00 horas.

Antes de começar o preenchimento deste formulário, ler cuidadosamente as instruções gerais e específicas.

Informações insuficientes e/ou em desacordo com as instruções comprometem a avaliação do candidato. Ater-se às atividades desenvolvidas até 17-06-2014

DADOS PESSOAIS e FUNCIONAIS

Nome: FERNANDA CALHETA VIEIRA PORTARO

Sexo:

F M

RG:

13627140-6

Órgão Expedidor:

ssp-sp

CPF:

137.889.748-00

Nº de inscrição na CPRTI: 2515

Nº Currículo Lattes: 7039993584108365



CPRTI

1.2

ENDEREÇO DOMICILIAR

Logradouro(R/Av/CP/AI/ETC...):

Nº:

Complemento:

Bairro:

Município:

CEP:



Telefone:

Celular:

E-mail:

CURSO SUPERIOR

Faculdade:

Local:

Profissão:

Data de Formatura:

[Anexar Doc. Comprobatório](#)



CPRTI

1.3

LOCAL DE TRABALHO

Unidade: (Selecione) Nome: Coordenadoria/Diretoria:

Secretaria: Seleccione uma secretaria: Instituição: (Selecione)

Área de Pesquisa: (Selecione)

Logradouro(R/Av/CP/Al/ETC...): Nº: Complemento:

Bairro: Município: CEP:

Telefone: 11 Ramal: Fax 11 Ramal:

E-mail:

Nível do Cargo ou Função Atual: (Selecione) Categoria: Efetivo Temporário



Máximo acumulado de 20 pontos

1.4

II - Títulos







1. Titulação Acadêmica

NADA A DECLARAR

Faculdade: Universidade: Local:

Área de Especialização: Data de Obtenção: Nível:

Título da Tese/Dissertação

Anexar Doc. Comprobatório

Continuar >>

[Somente para este item:](#)

- preencha os dados da titulação acadêmica, mesmo que informados em acessos anteriores

2) Atividades Discentes (Máximo acumulado de 20 pontos)

2.1

PESQUISADOR CIENTÍFICO
do Estado de São Paulo

Pesquisador.sp.gov.br

Home | O que é | Fale Conosco

Busca Ok

Dados Pessoais e Funcionais | **Atividades Discentes** | Administração de Pesquisa | Atividades Docentes
Reuniões Científicas, Assessorias, Patentes, Prêmios | Trabalhos Publicados e Atividades Adm. Pesquisa | Provas

II - Títulos

2. Atividades Discentes ou de Treinamento, em Nível de Pós-Graduação ou Especialização

a) Estágios Após a Graduação

NADA A DECLARAR

Instituição:

Período de: Até:

Carga Horária: horas (total)

Natureza da Atividade:

Anexar Doc. Comprobatório

Clicar para anexar os comprovantes em formato digital

Clicar sempre que não tiver informações no item correspondente



CPRTI

II - Títulos

2. Atividades Discentes ou de Treinamento, em Nível de Pós-Graduação ou Especialização

a) Estágios Após a Graduação

NADA A DECLARAR

Instituição:

Período de: Até:

Carga Horária:

horas (total)

Natureza da Atividade:



[Anexar Doc. Comprobatório](#)





CPRTI

2.2

b) Disciplinas de Cursos de Pós-graduação

NADA A DECLARAR

Disciplina:

Instituição:

Período de:

Até:

Carga Horária:

horas (total)



Anexar Doc. Comprobatório

2.3

c) Cursos de Especialização

NADA A DECLARAR

Curso:

Instituição:

Período de:

Até:

Carga Horária:

horas (total)

Serão considerados cursos com carga horária total de no mínimo 4 horas. Veja limites no edital

Síntese do Curso:



Anexar Doc. Comprobatório



CPRTI

2.4

d) Estágios em Nível de Pós-doutoramento

NADA A DECLARAR

Instituição:

Local:

Período de:

Até:

Carga Horária:

horas (total)

Natureza do Trabalho:



[Anexar Doc. Comprobatório](#)



CPRTI

2.5

e) Visitas Oficiais a Centros Científicos

NADA A DECLARAR

Instituição:

Abrangência:

(Selecione) ▾

(Selecione)

Nacional

Internacional

Período de:

Até:

Carga Horária:

horas (total)

Objetivo da Atividade Desenvolvida:



Anexar Doc. Comprobatório

Navega para outros itens do Menu

<< Voltar

Continuar >>

3) Administração de Pesquisa (Máximo acumulado de 20 pontos)

PESQUISADOR CIENTÍFICO
do Estado de São Paulo

Pesquisador.sp.gov.br

Home | O que é | Fale Conosco

Dados Pessoais e Funcionais | Atividades Discentes | Administração de Pesquisa | Atividades Docentes
Reuniões Científicas, Assessorias, Patentes, Prêmios | Trabalhos Publicados e Atividades Adm. Pesquisa | Provas

3. Administração de Pesquisa

3.1 a) Funções de Comando em Administração de Pesquisa

NADA A DECLARAR

Função:
(Selecione)

Instituição:

Unidade:

Período de: Até:

(Selecione)
Coordenador
Diretor Técnico de Departamento
Assessor/Assistente Técnico
Diretor de Divisão
Diretor de Serviço
Chefe
Encarregado

Anexar Certidão Funcional e Relatório



CPRTI

3.2

b) Comissões, Grupos de Trabalho ou Órgãos de Deliberação Coletiva

NADA A DECLARAR

Comissão:

Órgão Instituidor:

Duração:

Data de Designação:

Continuação ao já registrado em acesso anterior

Objetivos:

Atividades Desenvolvidas:



[Anexar Doc. Comprobatório](#)



CPRTI

3.3

c) Coordenação de Projetos ou Programas com Financiamento Externo à Instituição

NADA A DECLARAR

Título do Projeto ou Programa que Coordena:

Instituição Financiadora:

Recursos Alocados:

Duração:

Início:

Bolsa Produtividade:

(Selecione) ▾

(Selecione)

Não

Sim Nível I

Sim Nível II

Continuação ao já registrado em acesso anterior

Participantes/Instituições a que Pertencem:

Objetivos:



[Anexar Doc. Comprobatório](#)



CPRTI

3.4

d) Coordenação de Programas Interinstitucionais

NADA A DECLARAR

Título do Projeto ou Programa que Coordena:

Duração:

Início:

Continuação ao já registrado em acesso anterior

Participantes/Instituições a que Pertencem:

Objetivos:



Anexar Doc. Comprobatório

<< Voltar

Continuar >>

4) Atividades Docentes (Máximo acumulado de 20 pontos)

4.1

4.1.1

PESQUISADOR CIENTÍFICO
do Estado de São Paulo

Pesquisador.sp.gov.br

Home ? O que é Fale Conosco Busca [] [Ok] [C] [C] [A] [A] [O]

Dados Pessoais e Funcionais ▣ Atividades Discentes ▣ Administração de Pesquisa ▣ Atividades Docentes
Reuniões Científicas, Assessorias, Patentes, Prêmios ▣ Trabalhos Publicados e Atividades Adm. Pesquisa ▣ Provas

4. Atividades Docentes de Orientação e de Natureza Técnico-Científica

a) Atividades Docentes de Orientação e de Natureza Tecnológica:
Cursos ou Disciplinas em Nivel de Pós-graduação **São 2 opções**

NADA A DECLARAR

Curso ou Disciplina

Instituição:

Período de:

Nº Parecer CPRTI: Este campo só aparece caso o Tipo for "Curso Pós-graduação Ministrado"

Tipo: (Selecione)
(Selecione)
Curso Pós-graduação Ministrado
Curso Especialização Ministrado
Curso Organizado (min. 8 horas)

Carga Horária: horas (total)

Anexar Doc. Comprobatório



CPRTI

4.1.2

a) Atividades Docentes de Orientação e de Natureza Tecnológica:

Orientação de Pós-graduando com Dissertação ou Tese Defendida

NADA A DECLARAR

Pós-graduando

Tipo:

(Selecione)

(Selecione)

Mestrado

Co-Orientação Mestrado

Doutorado

Co-Orientação Doutorado

Instituição:

Data da Defesa



Anexar Doc. Comprobatório



CPRTI

4.2

b) Conferências e Palestras

NADA A DECLARAR

Título:

Tipo:

Instituição Organizadora:

Local:

Data:

(Selecione)
Conferência
Palestra

Público Alvo:



(Selecione)
Graduandos
Institucional
Especialização
Pós-graduação

Anexar Doc. Comprobatório

Obs.: O campo "Público Alvo" só é exibido caso o "Tipo" seja "Palestra"



CPRTI

4.3

c) Orientação de Estagiário

Selecione uma Atividade:

Selecione uma Atividade:

- Orientação de Estagiário Doutor
- Orientação de Estagiário Mestre
- Orientação de Estagiário Graduado
- Orientação de Estagiário Graduando

NADA A DECLARAR

Orientado:

Instituição:

Período de: Até:

Carga Horária:

horas (total)

Programa Desenvolvido:

Orientado apresentou trabalho em congresso



Anexar Doc. Comprobatório



CPRTI

4.4

d) Bancas de concurso e comissões julgadoras

NADA A DECLARAR

Finalidade:

(Selecione)



- (Selecione)
- Tese/Dissertação
- Qualificação
- Pré-Banca
- Concurso de Pesquisador/Professor
- Concurso de Carreira de Apoio/Assistente
- Concurso de Ingresso na Pós-graduação/Fundap

Titularidade:

Titular Suplente

Candidato(se único):

Instituição:

Data Início: Fim:



Anexar Doc. Comprobatório

<< Voltar

Continuar >>

5) Reuniões Científicas, Assessorias, Patentes, Prêmios, Atividades Editoriais e Associativas de Natureza Técnico Científica (Máximo acumulado de 20 pontos)

5.1 Reuniões Científicas

a) Participação em reuniões científicas com apresentação de trabalho

NADA A DECLARAR

Abrangência:

(Selecione) ▼

Reunião:

Candidato presente ao evento

Local:

Período de realização:

De: Até:

Patrocinador:

Título do Trabalho

Autores



Instruções para Preenchimento



Anexar Doc. Comprobatório

Atenção
Ler cuidadosamente – Instruções
para preenchimento



CPRTI

5.1 Reuniões Científicas

1. Digite/Selecione as informações para os campos:

a) Participação em reuniões científicas com apresentação de trabalho

NADA A DECLARAR

Abrangência:

(Selecione) ▾

Reunião:

Candidato presente ao evento

Local:

Período de realização:

De: Até:

Patrocinador:

a. Abrangência

b. Reunião

c. Local

d. Se candidato esteve presente ao evento

e. Período de realização

f. Patrocinador

Título do Trabalho

Autores



Instruções para Preenchimento



[Anexar Doc. Comprobatório](#)



2. Para adicionar os trabalhos apresentados:

a. Digite a informação de trabalho e autores do mesmo nos campos indicados

A screenshot of a web form with two input fields. The left field is labeled 'Título do Trabalho' and the right field is labeled 'Autores'. A red 'X' is visible on the left side of the form. Two blue arrows point from the text above to the respective input fields. A '+' button is located at the bottom right of the form.

b. Clique no botão “ + “:

A screenshot of the same web form as above. A blue arrow points from the text above to the '+' button at the bottom right of the form.

c. A informação do trabalho será inserida.

A screenshot of the web form showing the result of clicking the '+' button. The text 'Trabalho 1' is now in the 'Título do Trabalho' field and 'Autor, Nome' is in the 'Autores' field. A red 'X' is still present on the left side. A blue arrow points from the text above to the 'Trabalho 1' text.



CPRTI

5.1.2

b) Organização de reuniões científicas de caráter amplo







NADA A DECLARAR

Abrangência: (Selecione) Reunião:

Local: Data da Reunião: Até:

(Selecione)
Regional
Nacional
Internacional

Função Exercida: Período de atividades:

Anexar Doc. Comprobatório



CPRTI

5.2 Assessorias

c) Assessorias técnico-científicas

NADA A DECLARAR

Instituição:

Período/Datas de participação:

Natureza da Assessoria:



Anexar Doc. Comprobatório



CPRTI

5.3 Patentes

d) Patentes

NADA A DECLARAR

Patente/Processo/Produto/Técnica:

Data do registro/recomendação:

Outros autores:



[Anexar Doc. Comprobatório](#)



5.4 Prêmios

e) Prêmios

NADA A DECLARAR

Descrição:

Instituição Outorgante: Data:

Abrangência: (Selecione) ▼
Tipo: (Selecione) ▼
Classificação: (Selecione) ▼

Anexar Doc. Comprobatório

(Selecione)
Regional
Nacional
Internacional

(Selecione)
Em eventos
Outros prêmios

(Selecione)
1°
2°
3°
Outros



CPRTI

5.5 Atividades Editoriais e Associativas de Natureza Técnico Científica

f) Atividades Editoriais

NADA A DECLARAR

Nome da publicação:

Natureza do trabalho:

Período de realização:
De: Até:

Número de participações isoladas:

Anexar Doc. Comprobatório

g) Participação na direção de sociedades científicas de caráter amplo

NADA A DECLARAR

Abrangência:

Sociedade Científica:

Cargo eletivo ocupado:

Período de gestão: a

Atividades realizadas:

Anexar Doc. Comprobatório

<< Voltar Continuar >>

Dropdowns:

- Natureza do trabalho: (Selecione), Editor Responsável, Editor Associado, Conselho/Comissão Editorial, Revisor Eventual, Revisor de Livro, Tradutor de Publicação, Organizador de Livros
- Abrangência: (Selecione), Regional, Nacional, Internacional
- Cargo eletivo ocupado: (Selecione), Presidente, Outros

6) Trabalhos Publicados, Administração de Pesquisa e Atividade Complementar

6.1 Trabalhos Publicados

6.1.1

PESQUISADOR CIENTÍFICO
do Estado de São Paulo

Pesquisador.sp.gov.br

Home ? O que é Fale Conosco Busca [] [Ok] [C] [C] [A] [A] [O]

Dados Pessoais e Funcionais ▢ Atividades Discentes ▢ Administração de Pesquisa ▢ Atividades Docentes
Reuniões Científicas, Assessorias, Patentes, Prêmios ▢ Trabalhos Publicados e Atividades Adm. Pesquisa ▢ Provas

III - Trabalhos

1. Trabalhos Publicados

a) Artigo Científico

NADA A DECLARAR

Excelências: ← Indicar excelências

Número:

Título:

Autores:

DOI:

Endereço do arquivo na internet/URL da publicação:

Veículo: Volume/Fascículo:

Páginas: Inicial Final Ano:

Identificação: (Selecione)

(Selecione)

(Selecione)
ISSN
ISBN

Anexar Doc. Comprobatório



CPRTI

6.1.2

b) Trabalhos publicados

NADA A DECLARAR

Tipo:

(Selecione)

(Selecione)

Nota Científica

Relato de Caso

Artigo de Revisão Científica

Livro

Capítulo de Livro

Boletim ou Manual Técnico

Artigo Técnico Científico

Título:

Autores:

DOI:

Endereço do arquivo na internet/URL da publicação:

Veículo:

Volume/Fascículo:

Páginas:

Inicial Final

Ano:

Identificação:

(Selecione)

(Selecione)

ISSN

ISBN



Anexar Doc. Comprobatório



6.2 Atividades de Administração de Pesquisa

6.2.1

2. Atividades de Administração de Pesquisa

a) Atividades de Administração de Pesquisa


NADA A DECLARAR

Cargo/Função:

Instituição:

Unidade:

Período:

 a 

[Visualizar Anexos](#)

Para alterar estes itens, voltar ao item "Administração de Pesquisa/Funções de Comando"

Estes dados serão carregados pelo sistema através dos campos preenchidos no menu "Administração de Pesquisa" item 3.1 a - Funções de Comando.



CPRTI

6.2.2

b) Coordenação de Projetos ou Programas de Pesquisa com Financiamento Externo

NADA A DECLARAR

Instituição:

Entidade Financiadora

Período:

 a 

[Anexar Relatório](#)



CPRTI

6.2.3

3. Atividades Complementares de Natureza Técnico-Científica

NADA A DECLARAR

Resumo das atividade desenvolvidas:

(0/500)

Ano:

Percentual tempo gasto:



[Anexar Relatório](#)

<< Voltar

Continuar >>



CPRTI

Para visualizar os documentos anexados é necessário clicar no link "Anexar Doc. Comprobatório" aí sim, aparecerá a lista dos documentos anexados

CURSO SUPERIOR

Faculdade:

faculdade teste

Local:

local teste

Profissão:

profissão teste

Data de Formatura:

06/12/2000

[Anexar Doc. Comprobatório](#)

CURSO SUPERIOR

Faculdade:

faculdade teste

Local:

local teste


Profissão:

profissão teste

Data de Formatura:

06/12/2000

Documentos


 curso superior teste.docx

Escolher arquivo Nenhum arquivo selecionado

Enviar Cancelar Ocultar

[Anexar Doc. Comprobatório](#)

6) Prova

**PESQUISADOR CIENTÍFICO**
do Estado de São Paulo

Pesquisador.sp.gov.br


[Home](#) | [O que é](#) | [Fale Conosco](#) | Busca

[Dados Pessoais e Funcionais](#) | [Atividades Discentes](#) | [Administração de Pesquisa](#) | [Atividades Docentes](#)
[Reuniões Científicas, Assessorias, Patentes, Prêmios](#) | [Trabalhos Publicados e Atividades Adm. Pesquisa](#) | [Provas](#)

IV - Prova


1. Avaliar o nível de abrangência de seu conhecimento frente às necessidades de sua linha de pesquisa (este item destina-se à avaliação dos conhecimentos do candidato).

(0/6000) caracteres



2. Analisar quanto à originalidade, à qualidade e a importância da contribuição para a comunidade alvo, dos resultados do conjunto de suas pesquisas realizadas no período (este item destina-se à avaliação dos conhecimentos do candidato).

(0/6000) caracteres





CPRTI

3. Citar as razões que, no período, o (a) levaram a buscar aprimoramento na sua formação profissional e capacitação científica, justificando: a escolha do tipo de treinamento, da instituição, do orientador ou responsável, do tema, das disciplinas cursadas e outros aspectos que permitam comprovar a adequação do treinamento à sua área de atuação.

(0/6000) caracteres



4. Analisar criticamente, no período considerado, sua responsabilidade no desenvolvimento dos programas e projetos de pesquisa que coordena e/ou executa, bem como na formação dos recursos humanos.

(0/6000) caracteres





CPRTI

5. Analisar outras participações em atividades científicas e tecnológicas correspondentes à sua especialização.

(0 / 6000 Caracteres)



<< Voltar

Finalizar Inscrição no Acesso

Finalizar Relatório

Imprimir

Para a impressão, é necessário o visualizador de PDF. [Instalar](#)

Opção
Acesso ou Relatório



IMPORTANTE

Os botões para Finalização e escolha (Acesso/Relatório) só ficarão disponíveis no período de entrega do Formulário Modelo II (17/junho a 18/julho). Assim, o Pesquisador poderá fazer o preenchimento contínuo do Formulário, sem ficar "preso" ao ano do concurso, e o Pesquisador decide quando fazer o envio

Basta **sempre salvar** os dados inseridos e **sair do sistema pelo botão de logoff** no menu.





O comprovante de envio do relatório ou acesso do
Pesquisador só é gerado quando o pesquisador
enviar o seu acesso ou relatório



CPRTI

coordena e/ou executa, bem como na formação dos recursos humanos.

(0 / 6000 Caracteres)



5. Analisar outras participações em atividades científicas e tecnológicas correspondentes à sua especialização e cujo registro não coube em qualquer outro item deste formulário

(0 / 6000 Caracteres)



O Pesquisador poderá ter uma cópia em PDF do seu formulário

<< Voltar

Imprimir

Para a impressão, é necessário o visualizador de PDF. [Instalar](#)



Protocolo de Inscrição via internet



GOVERNO DO ESTADO DE SÃO PAULO
SECRETARIA DE GESTÃO PÚBLICA
GABINETE DO SECRETÁRIO
COMISSÃO PERMANENTE DE REGIME DE TEMPO INTEGRAL

Nº DE INSCRIÇÃO NA CPRTI: _____

_____, R.G _____ estando em exercício, nesta data, no INSTITUTO
_____, requer sua inscrição ao Processo Especial de Avaliação para
Acesso - Ano 2012 no seguinte agrupamento de Áreas de pesquisa na CPRTI: _____

E declara, para todos os fins, que aceita os critérios de avaliação e classificação especificados no Decreto Nº 22.158 de 03/05/1984 modificados pelos Decretos Nº 36.135, de 27/11/1992 e Nº 46.435, de 27/12/2001 e Deliberação Normativa CPRTI Nº 001/2011

São Paulo, __ de ____ de 2012

Observações

- A presente inscrição somente terá validade após a homologação pela CPRTI, publicada em Diário Oficial.
- Informar à CPRTI qualquer alteração do seu nome e RG que venha a ocorrer após esta inscrição.
- Quando houver mudança de agrupamento de área em relação ao acesso anterior, o candidato deverá apresentar justificativa para esta mudança.





OBSERVAÇÕES

- *Comprovantes a serem anexados devem ter no máximo 6 Mb cada nos formatos “doc” , “docx” (Microsoft Word) ou “pdf” (Adobe Acrobat)*
- *Enviar à CPRTI o original da Certidão Funcional, pessoalmente ou via correio com AR (postados até a data de encerramento das inscrições). Tratando-se de certidão funcional autenticada, anexá-la no local apropriado no formulário Modelo II*
- *Primeiro Acesso: enviar certificado/atestado e relatório para comprovação de tempo de pesquisa, pessoalmente ou via correio com AR (postados até a data de encerramento das inscrições)*