



# O Pesquisador Científico do Estado de São Paulo

**Acesso 2016**

*CPRTI, julho 2016*



# CRONOGRAMA ANUAL DA CPRTI

- ABRIL- MAIO: Publicação do edital de acesso
- MAIO-JUNHO: Reuniões da CPRTI com os pesquisadores
- 17 DE JUNHO A 18 DE JULHO: Abertura e recebimento das inscrições
- FINAL DE JULHO: Homologação das inscrições
- FINAL DE DEZEMBRO ATE MEADOS JANEIRO: Recesso anual da comissão para cumprir a lei
- FEVEREIRO-MARÇO: Homologação dos resultados do acesso 2016:
- ABRIL-MAIO: Decreto do governador
- ABRIL-MAIO: Revisão do Modelos II p/a publicação



# INSCRIÇÕES – ACESSO 2016

DOE de 16/07/2016, Seção I, pg.100 (pdf) | DOE de 16/07/2016, Seção I, pg. 101 (pdf)

- **Período:** 18/7/2016 a 18/8/2016  
(das 8h do dia 18/07 até às 17h do dia 18/08)
- Apenas ACESSO ON LINE  
no sítio do Portal do Pesquisador Científico  
[www.pesquisador.sp.gov.br](http://www.pesquisador.sp.gov.br)



## **FORMA DE INSCRIÇÃO**

- **Via on-line**: formulários preenchidos via internet + comprovantes em formato digital anexados nos locais indicados.

[www.pesquisador.sp.gov.br](http://www.pesquisador.sp.gov.br)



## **PREENCHIMENTO DO MODELO II**

- Ler atentamente as instruções (constantes do Edital – DOE de 16/07/2016). Dar atenção às formas de comprovação de cada item.
- Os formulários do acesso 2016 possuem modificações em relação aos utilizados em anos anteriores.



**CPRTI**



Secretaria do Meio Ambiente

Anterior 1 2 3 4 Próxima

## A Carreira

Com a edição da Lei Complementar 125/75, foi criada a carreira de Pesquisador Científico, saiba +



Pesquisador:  Ok » Ver todos

A-B-C-D-E-F-G-H-I-J-K-L-M-N-O-P-Q-R-S-T-U-V-W-X-Y-Z

## Acesso 2016

- Veja o [edital para acesso 2016](#)

## Editais e Deliberações CPRTI

- Veja [todos os editais e deliberações](#)





## PONTUAÇÃO MÁXIMA

TITULOS	TRABALHOS	PROVA
100	100	100
3	5	2
300	500	200

- **1000** Pontos é a **NOTA MÁXIMA** só possível de ser obtida **APÓS 16 ANOS DE ATIVIDADE DE PESQUISA** ao atingir o **NÍVEL VI**.



# I. TÍTULOS

1. Titulação acadêmica (0, 10, 20).
2. Atividades discentes (0 -20).
3. Administração de pesquisa (0 - 20).
4. Atividades Docentes (0 – 20).
5. Reuniões Científicas, Assessorias, Patentes, Prêmios, Atividades Editoriais e Associativas (0 -20).





## Comprovantes dos Títulos

- Carga horária: total de horas.
- Visitas oficiais: documentos oficiais institucionais.
- Atestados, certidões e similares expedidos em papel timbrado com assinatura e identificação da autoridade responsável.
- Comprovar administração de pesquisa (funções de comando) com certidão funcional e relatório com parecer do chefe.
- Coordenação de projetos/programas não deve ser interpretado como participação em projeto/programa.
- Participação simples em eventos, não é curso.
- Cursos de pós-graduação ministrados: indicar o nº da deliberação CPRTI, quando o mesmo for ministrado fora da instituição do PqC.



**CPRTI**

## II. TRABALHOS

### ITENS:

1. Artigo científico,
2. Nota científica,
3. Relato de caso,
4. Artigo de revisão,
5. Livro,
6. Capítulo de livro,
7. Boletim ou manual,
8. Artigo técnico científico,
9. Administração de pesquisa
10. Atividade complementar

### ATENÇÃO:

- O trabalho deve estar publicado até 18/7/2016.
- Indicar ISSN ou ISBN da publicação, conforme o caso.
- O comprovante do trabalho deve estar completo (e não apenas a 1ª página).
- Cada pesquisador deve entregar os comprovantes de seus trabalhos; não será considerado comprovante que conste do acesso de outro pesquisador.
- O comprovante de administração de pesquisa é um relatório assinado pelo pesquisador e acompanhado de parecer do seu superior.
- Atividade complementar: indicar a porcentagem de tempo despendido para cada ano de atividade relacionada. O comprovante é o relatório assinado pelo pesquisador e visado pelos superiores imediato e mediato.



## NOTA DE TRABALHO

$$\frac{(P.G + E)}{2}$$

**P** = soma de pontos de todas as publicações + administração de pesquisa + atividade complementar

**G** e **E** = valores relacionados à avaliação dos artigos científicos



**Artigo científico é somente um dos itens que compõem os pontos de trabalhos (P).**

“P” é a somatória das notas de:

Artigo científico + nota científica + relato de caso + artigo de revisão + livro + capítulo de livro + boletim ou manual + artigo técnico científico + administração de pesquisa + atividade complementar .



## Nota de Trabalhos

Variação em função da *qualidade* dos artigos que receberão notas de 0 a 1, formando o *Grau (G)*, e em função da escolha dos artigos que vão compor a *Excelência (E)*.



## Cálculo da nota de trabalhos

$$G = \frac{\sum x + \sum y}{n} \quad E = \frac{\sum x}{n_1} \cdot f \cdot 100$$

$$\text{NOTA DE TRABALHO} = \frac{(P.G + E)}{2}$$

X – notas de *qualidade* de cada trabalho indicado para excelência

Y – notas de *qualidade* dos demais trabalhos da amostra

n – número de artigos (de excelência + amostrados) até 10.

$n_1$  – número de artigos de excelência avaliados.

f – 0,1 vezes número total de artigos avaliados.



## **III. PROVA**

1. Nível e abrangência dos conhecimentos científicos frente às necessidades de suas linhas de pesquisa.
2. Originalidade e qualidade de sua produção científica.
3. Formação profissional e capacitação científica.
4. Coordenação, orientação e execução de projetos ou programas de pesquisas.
5. Outras participações em atividades científicas e tecnológicas correspondentes a sua especialidade.



**CPRTI**

1.	<b>II</b>		<b>III</b>		<b>IV</b>		<b>V</b>		<b>VI</b>	30				
	4	+5	9	+6	15	+7	22	+8	30					
2.	II		III		IV		V		VI	20				
	2	+3	5	+4	9	+5	14	+6	20					
3.	Formação (pós-doc até 25, dout. até 20, mest até 11, trein. até 5)									25				
4.	<b>II</b>		<b>III</b>		<b>IV</b>		<b>V</b>		<b>VI</b>	15				
	1	+2	3	+3	6	+4	10	+5	15					
5.	<b>II</b>		<b>III</b>		<b>IV</b>		<b>V</b>		<b>VI</b>	10				
	1	+2	3	+2	5	+2	7	+3	10					
<b>8<sub>+(0-25)</sub></b>										<b>20<sub>+(0-25)</sub></b>	<b>35<sub>+(0-25)</sub></b>	<b>53<sub>+(0-25)</sub></b>	<b>75<sub>+(0-25)</sub></b>	<b>100</b>





# Dúvidas e esclarecimentos

**1º.** Rer a Deliberação Normativa e as Instruções para preenchimento do modelo, publicadas junto com o Edital de abertura das inscrições.

**2º.** Solicitar esclarecimentos sobre preenchimento do modelo através dos telefones: (11) 30665670.

**3º.** Solicitar esclarecimentos, especificando sua dúvida, através do email: [cperti@sp.gov.br](mailto:cperti@sp.gov.br)



# Portal do Pesquisador Científico do Estado de São Paulo

*Elaboração e apoio:*

UTIC – Unidade de Tecnologia da Informação e Comunicação e PRODESP  
Secretaria de Gestão e Planejamento



## [www.pesquisador.sp.gov.br](http://www.pesquisador.sp.gov.br)

- O Portal apresenta à sociedade informações da atuação e produção científica dos pesquisadores dos Institutos de Pesquisa do Governo do Estado de São Paulo. Busca a transparência e a divulgação da carreira e do trabalho do pesquisador. O portal também representa o processo de modernização da CPRTI, pois toda a documentação referente aos concursos para ingresso e acesso na carreira de pesquisador científico abrangidos pela [Lei Complementar 125/75](#) começam a ser tratados de forma eletrônica.

# Conheça o Portal

[www.pesquisador.sp.gov.br](http://www.pesquisador.sp.gov.br)



**PESQUISADOR CIENTÍFICO**  
do Estado de São Paulo

Pesquisador.sp.gov.br

Home ? O que é Fale Conosco **Cadastre-se** Acesso Restrito Busca  Ok C C A A

---

### Bem-vindo

Aqui você encontra informações sobre os pesquisadores científicos do Estado de São Paulo, nas instituições de pesquisa abrangidas pela Lei Complementar 125/75. [saiba + sobre a Lei](#)

### Institutos de Pesquisa

[Histórico, saiba +](#)



Secretaria da Saúde

Anterior 1 2 3 4 Próxima

### A Carreira

---

### Encontre o pesquisador

Escolha abaixo a opção desejada:

 Secretarias

 Areas de Pesquisa

 Pesquisador   » Ver todos  
A-B-C-D-E-F-G-H-I-J-K-L-M-N-O-P-Q-R-S-T-U-V-W-X-Y-Z

### Consultas Adicionais

 Revistas

# 1º passo: Cadastre-se

Portal do Governo | Cidadão.SP | Investe SP | Destaques:

GOVERNO DO ESTADO  
**SÃO PAULO**  
CADA VEZ MELHOR

**PESQUISADOR CIENTÍFICO**  
do Estado de São Paulo

Pesquisador.sp.gov.br

Home | ? O que é | ✉ Fale Conosco | **Cadastre-se** | Acesso Restrito | Busca

### Bem-vindo

Aqui você encontra informações sobre os pesquisadores científicos do Estado de São Paulo, das instituições de pesquisa abrangidas pela Lei Complementar 125/75. [saiba + sobre a Lei](#)

### Institutos de Pesquisa

Histórico, [saiba +](#)



### Encontre o pesquisador

Escolha abaixo a opção desejada:

 **Secretarias** |

 **Áreas de Pesquisa** |

 **Pesquisador** |

Pesquisador:   » Ver todos  
A-B-C-D-E-F-G-H-I-J-K-L-M-N-O-P-Q-R-S-T-U-V-W-X-Y-Z

# CADASTRO

 **PESQUISADOR CIENTÍFICO**  
do Estado de São Paulo Pesquisador.sp.gov.br

Home ? O que é Fale Conosco Busca  Ok    

## Cadastro



Dados Não Cadastrados:

- ✓ Nome:
- ✓ Instituto:
- ✓ Área de Pesquisa:

Preencher os dados e clicar em enviar.

	Nome	Instituto	Área de Pesquisa
<input checked="" type="checkbox"/>	ANTONIO ORLANDO DA L F NETO	IF - Instituto Florestal	Fitotecnia e Exploração Vegetal
<input checked="" type="checkbox"/>	JOSE ORLANDO DE FIGUEIREDO	IAC - Instituto Agrônômico	Fitotecnia e Exploração Vegetal
<input checked="" type="checkbox"/>	ORLANDO MARTINS PEREIRA	IP - Instituto de Pesca	Biologia Animal
<input checked="" type="checkbox"/>	ORLANDO MELO DE CASTRO	IAC - Instituto Agrônômico	Geociências

Escolher o seu nome clicando no ícone verde

Atenção! Se seus dados não foram encontrados na lista acima, favor verificá-los ou faça contato conosco [clicando aqui.](#) 



**CPRTI**

# CADASTRO

**DOS PESSOAIS e FUNCIONAIS**

nome:

sexo:  F  M      RG:       Orgão Expedidor:       CPF:

de inscrição na CPRTI:

**ENDEREÇO DOMICILIAR**

logradouro(R/Av/CP/AI/ETC...):       Nº:       Complemento:

bairro:       Município:       CEP:

telefone:       Celular:

email:

**GRUPO SUPERIOR**

qualidade:       Local:

profissão:       Data de Formatura:

**LOCAL DE TRABALHO**

Unidade:  (Selecione)      Nome:       Coordenadoria/Diretoria:

Secretaria:  Secretaria de Agricultura e Abastecimento      Instituição:  IP - Instituto de Pesca

Área de Pesquisa:  Biologia Animal

Logradouro(R/Av/CP/AI/ETC...):       Nº:       Complemento:

Bairro:       Município:       CEP:

Telefone:  11      Ramal:       Fax:  11      Ramal:

E-mail:

Nível do Cargo ou Função Atual:  PqC VI      Categoria:  Efetivo  Temporário

Declaro serem verdadeiras as informações prestadas, responsabilizando-me na forma da Lei, conforme os artigos 297 a 299 do Código Penal.

As informações fornecidas serão para uso exclusivo da CPRTI - Comissão Permanente de Regime de Tempo Integral.

Após preencher os dados, clique aqui para habilitar o botão "Solicitar Senha".

# Como localizar o pesquisador no Portal?

1)

**PESQUISADOR CIENTÍFICO**  
do Estado de São Paulo

Pesquisador.sp.gov.br

Home | O que é | Fale Conosco | Cadastre-se | Acesso Restrito | Busca

**Bem-vindo**

Aqui você encontra informações sobre os pesquisadores científicos do Estado de São Paulo, das instituições de pesquisa abrangidas pela Lei Complementar 125/75. [saiba + sobre a Lei](#)

**Institutos de Pesquisa**

Histórico, [saiba +](#)

**Encontre o pesquisador**

Escolha abaixo a opção desejada:

Secretarias

Selecione uma secretaria:

Instituto

Selecione um Instituto

Áreas de Pesquisa

Agrupamento de Áreas de Pesquisa

**Digite o nome do pesquisador**

Pesquisador: Orlando Garcia  » Ver todos

A-B-C-D-E-F-G-H-I-J-K-L-M-N-O-P-Q-R-S-T-U-V-W-X-Y-Z

**Consultas Adicionais**

Secretaria do Meio Ambiente

2)

**PESQUISADOR CIENTÍFICO**  
do Estado de São Paulo

Pesquisador.sp.gov.br

Home | O que é | Fale Conosco | Busca

**Resultados por: Pesquisador**

**Autor:** ORLANDO GARCIA RIBEIRO FILHO  
**Classe:** PqC VI  
**Instituto:** IBUT - Instituto Butantan  
**Área de Pesquisa:** Microbiologia e Imunologia

Resumo Curricular | Produção Científica | Lattes



# RESUMO CURRICULAR

Portal do Governo Cidadão.SP Investe SP

Destaques:




**PESQUISADOR CIENTÍFICO**  
do Estado de São Paulo

*Pesquisador.sp.gov.br*

[Home](#) [? O que é](#) [Fale Conosco](#)

Busca

## INFORMAÇÕES DO PESQUISADOR



ORLANDO GARCIA RIBEIRO FILHO

### Resumo Curricular:

Possui graduação em Ciências Biológicas Modalidade Médica pela Universidade Federal de São Paulo, mestrado e doutorado em Microbiologia e Imunologia pela Universidade Federal de São Paulo. Estágios no Service d'Immunologie Institut Curie Paris e Université Paris 7. Atualmente é pesquisador científico nível VI do Instituto Butantan e Pesquisador II do CNPq. Possui credenciamento como orientador permanente nos programas de pós-graduação em Imunologia do Instituto de Ciências Biomédicas da USP e Interunidades em biotecnologia IPT/USP/Instituto Butantan. Tem experiência na área de Imunologia, com ênfase em Imunogenética, atuando principalmente no estudo da regulação genética da reação inflamatória, neoplasias e doenças autoimunes.

### PUBLICAÇÕES MAIS RELEVANTES:

- 1 - Genetic of nonspecific immunity: I. Bidirectional selective breeding of lines of mice endowed with maximal or minimal inflammatory responsiveness. *European Journal of Immunology* 22:2555, 1992.
- 2 - Convergent alteration of granulopoiesis, chemotactic activity, neutrophil apoptosis during mouse selection for high acute inflammatory response. *Journal of Leukocyte Biology* 74: 497, 2003.
- 3 - Pulmonary adenoma susceptibility 1 *Pas1* locus affect inflammatory response. *Oncogene* 22: 426, 2003.

Atualizado em: 16/04/2010 11:09



# **ACESSO 2016**

Carreira de Pesquisador Científico  
disponível no site:

[www.pesquisador.sp.gov.br](http://www.pesquisador.sp.gov.br)



**CPRTI**



Secretaria do Meio Ambiente

Anterior 1 2 3 4 Próxima

## A Carreira

Com a edição da Lei Complementar 125/75, foi criada a carreira de Pesquisador Científico, saiba +



Pesquisador:  Ok » Ver todos

A-B-C-D-E-F-G-H-I-J-K-L-M-N-O-P-Q-R-S-T-U-V-W-X-Y-Z

## Acesso 2016

- Veja o [edital para acesso 2016](#)

## Editais e Deliberações CPRTI

-Veja [todos os editais e deliberações](#)



## 3º Passo: Acesso 2016 via internet

Clicar na opção “Acesso Restrito” no cabeçalho.

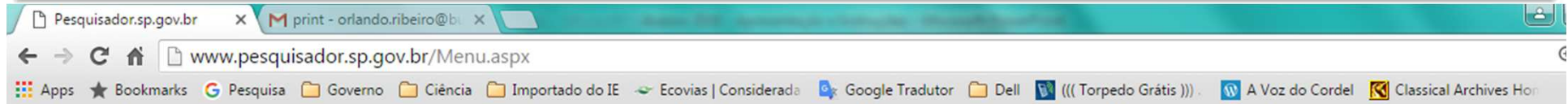


Incluir o login e a senha recebidos no cadastramento e entrar no Sistema.

The image shows the login page for the 'Área Restrita'. The page has a blue header with the text 'Área Restrita' and 'LOGIN'. Below the header is a red warning message: 'Atenção! Entre abaixo com os dados recebidos em seu e-mail que foram enviados pelo aprovador da CPPTI e inclua seu **resumo curricular**.' Below the warning is a login form with two input fields: 'Usuário:' and 'Senha:'. To the right of the 'Senha:' field is an 'Entrar' button. Below the input fields is a link that says 'Esqueci minha senha.' On the left side of the page, there is a blue graphic of a padlock.



**CPRTI**



Portal do Governo | Cidadão.SP | Investe SP | SP Global | Destaques: [dropdown] [OK]

Home | O que é | Fale Conosco | Menu Admin | Busca [input] [Ok] [C] [C] [A] [A] [O]

Usuário Logado: 1799

- Dados Pessoais
- Resumo Curricular
- Formulário Modelo II
- Formulário Modelo II Entregues ▶



**\*\*\* OBSERVAÇÕES IMPORTANTES \*\*\***

- Formulário Modelo II: [DICAS DE PREENCHIMENTO](#) (download)
- O sistema está aceitando a inserção de novos dados para os concursos subsequentes.
- Para impressão do Protocolo de Entrega, desabilite o bloqueador de pop-ups de seu navegador para o [www.pesquisador.sp.gov.br](http://www.pesquisador.sp.gov.br).

Para o preenchimento do Formulário Modelo II, sugerimos os seguintes navegadores para utilização:

- Internet Explorer versão 7.0 ou superior, com as atualizações (se utilizando Windows XP, Service Pack 3); no caso do Internet Explorer 10.0 ou versão superior, utilizar com o Modo de Compatibilidade ativado ou
- Mozilla Firefox versão 3.0.15 ou superior.





**CPRTI**

**A navegação no sistema poderá ser feita através dos itens disponíveis no Menu.**

Portal do Governo   Cidadão.SP   Investe SP   Destaques:

GOVERNO DO ESTADO  
**SÃO PAULO**

**PESQUISADOR CIENTÍFICO**  
do Estado de São Paulo

Pesquisador.sp.gov.br

[Home](#)   [? O que é](#)   [Fale Conosco](#)   Busca

[Menu](#)   [Dados Pessoais e Funcionais](#)   [Atividades Discentes](#)   [Administração de Pesquisa](#)   [Atividades Docentes](#)  
[Reuniões Científicas, Assessorias, Patentes, Prêmios](#)   [Trabalhos Publicados e Atividades Adm. Pesquisa](#)   [Provas](#)

**ATENÇÃO!**

O sistema está aceitando a inserção de novos dados para os concursos subsequentes. ..

Antes de começar o preenchimento deste formulário, ler cuidadosamente as instruções gerais e específicas ([Clique aqui](#))

Informações insuficientes e/ou em desacordo com as instruções comprometem a avaliação do candidato. Ater-se às atividades desenvolvidas até a data de abertura do próximo concurso de acesso a ser divulgada oportunamente.



## LEGENDA – Ícones do sistema



Salva o registro atual



Salva o registro atual e limpa os campos para inserir um novo



Move para o registro anterior



Move para o próximo registro



Excluir o registro atual



Exibe a página de ajuda



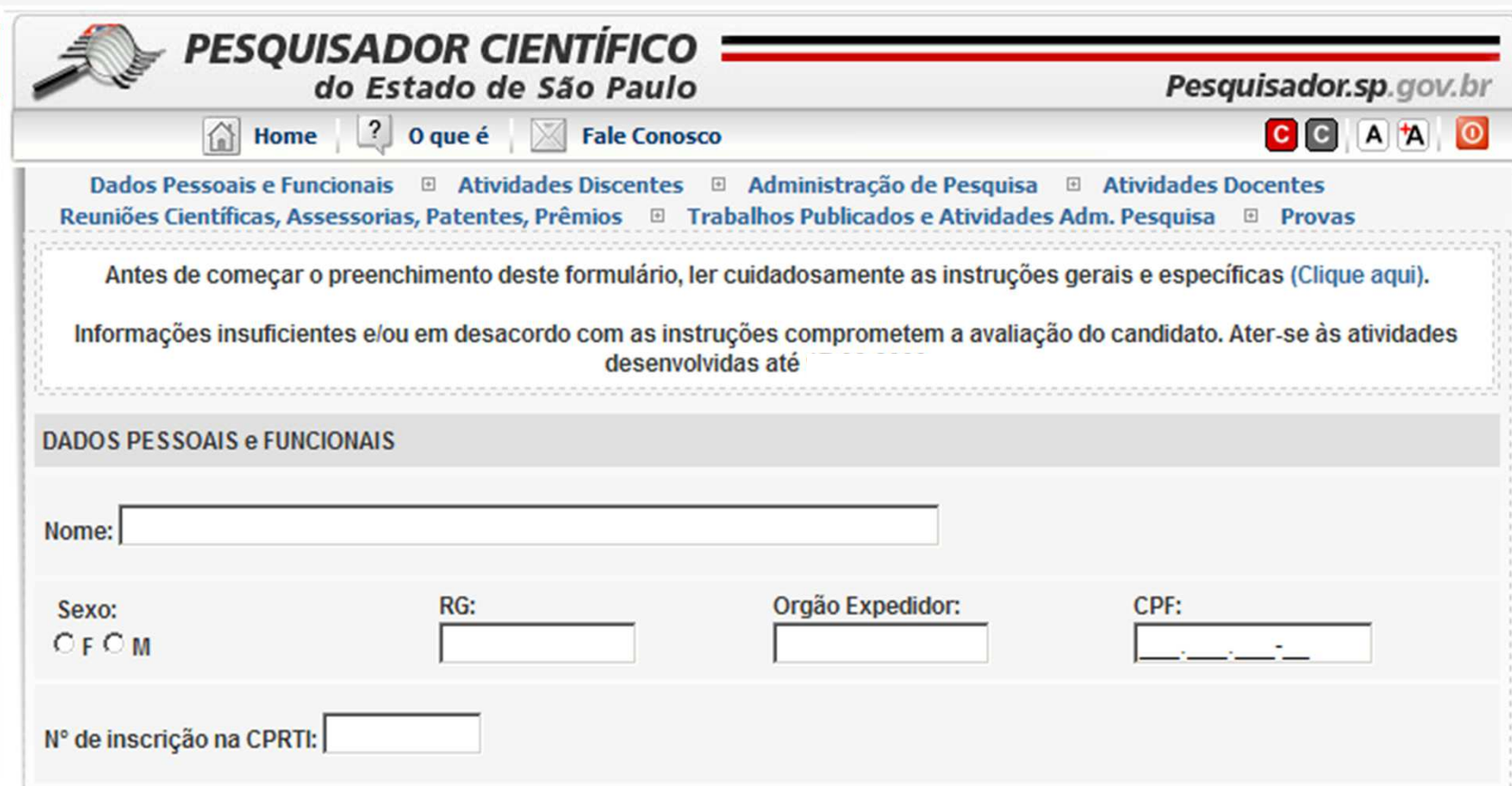
# Sistema Modelo II

## Acesso 2016



## Dados pessoais e Funcionais (serão resgatados automaticamente do cadastro)

1.1



**PESQUISADOR CIENTÍFICO**  
do Estado de São Paulo

Pesquisador.sp.gov.br

Home | O que é | Fale Conosco

Dados Pessoais e Funcionais | Atividades Discentes | Administração de Pesquisa | Atividades Docentes  
Reuniões Científicas, Assessorias, Patentes, Prêmios | Trabalhos Publicados e Atividades Adm. Pesquisa | Provas

Antes de começar o preenchimento deste formulário, ler cuidadosamente as instruções gerais e específicas ([Clique aqui](#)).  
Informações insuficientes e/ou em desacordo com as instruções comprometem a avaliação do candidato. Ater-se às atividades desenvolvidas até

**DADOS PESSOAIS e FUNCIONAIS**

Nome:

Sexo:  F  M

RG:

Orgão Expedidor:

CPF:

Nº de inscrição na CPRTI:



**CPRTI**

**1.2**

**ENDEREÇO DOMICILIAR**

Logradouro(R/Av/CP/Al/ETC...):

Nº:

Complemento:

Bairro:

Município:

CEP:



Telefone:

  - 

Celular:

  - 

E-mail:

**CURSO SUPERIOR**

Faculdade:

Local:

Profissão:

Data de Formatura:

[Anexar Doc. Comprovatório](#)



**CPRTI**

1.3

LOCAL DE TRABALHO

Unidade: (Selecione) Nome: Coordenadoria/Diretoria:

Secretaria: (Selecione uma secretaria:) Instituição: (Selecione)

Área de Pesquisa: (Selecione)

Logradouro(R/Av/CP/Al/ETC...): Nº: Complemento:

Bairro: Município: CEP:

Telefone: 11 - Ramal: Fax 11 - Ramal:

E-mail:

Nível do Cargo ou Função Atual: (Selecione)

Categoria:  
 Efetivo  Temporário



**CPRTI**

**1.4**

II - Títulos







1. Titulação Acadêmica

NADA A DECLARAR

Faculdade:  Universidade:  Local:

Área de Especialização:  Data de Obtenção:  Nível:

Título da Tese/Dissertação

Anexar Doc. Comprobatório

Continuar >>

Somente para este ítem:

- preencha os dados da titulação acadêmica, mesmo que informados em acessos anteriores

## 2. Atividades Discentes

2.1

**PESQUISADOR CIENTÍFICO**  
do Estado de São Paulo

Pesquisador.sp.gov.br

Home | O que é | Fale Conosco | Busca [ ] [Ok] [C] [C] [A] [A] [O]

Dados Pessoais e Funcionais | Atividades Discentes | Administração de Pesquisa | Atividades Docentes  
Reuniões Científicas, Assessorias, Patentes, Prêmios | Trabalhos Publicados e Atividades Adm. Pesquisa | Provas

II - Títulos

2. Atividades Discentes ou de Treinamento, em Nível de Pós-Graduação ou Especialização

a) Estágios Após a Graduação

NADA A DECLARAR

Instituição: [ ]

Período de: [ ] Até: [ ] Carga Horária: [ ] horas (total)

Natureza da Atividade: [ ]

[ ] [ ] [ ] [ ] [ ] [ ] [ ] [ ] [ ] [ ]

Clicar para anexar os comprovantes em formato digital

Anexar Doc. Comprobatório

Clicar sempre que não tiver informações no item correspondente

Salvar sempre após anexar docs.



**CPRTI**

II - Títulos

2. Atividades Discentes ou de Treinamento, em Nível de Pós-Graduação ou Especialização

a) Estágios Após a Graduação

**NADA A DECLARAR**

Instituição:

Período de:  Até:

Carga Horária:  
 horas (total)

Natureza da Atividade:

[Anexar Doc. Comprobatório](#)



**CPRTI**

**2.2**

b) Disciplinas de Cursos de Pós-graduação

NADA A DECLARAR

Disciplina:

Instituição:

Período de:

Até:

Carga Horária:

horas (total)



Anexar Doc. Comprobatório

**2.3**

c) Cursos de Especialização

NADA A DECLARAR

Curso:

Instituição:

Período de:

Até:

Carga Horária:

horas (total)

Serão considerados cursos com carga horária total de no mínimo 4 horas. Veja limites no edital

Síntese do Curso:



Anexar Doc. Comprobatório



**CPRTI**

**2.4**

d) Estágios em Nível de Pós-doutoramento

NADA A DECLARAR

Instituição:

Local:

Período de:

Até:

Carga Horária:

horas (total)

Natureza do Trabalho:



Anexar Doc. Comprobatório





**CPRTI**

**2.5**

e) Visitas Oficiais a Centros Científicos

NADA A DECLARAR

Instituição:

Abrangência:

Nacional

Internacional

Período de:

Até:

Carga Horária:

horas (total)

Objetivo da Atividade Desenvolvida:



Anexar Doc. Comprobatório

Navega para outros itens do Menu

<< Voltar

Continuar >>

### 3) Administração de Pesquisa

3.1

**PESQUISADOR CIENTÍFICO**  
do Estado de São Paulo

Pesquisador.sp.gov.br

Home | O que é | Fale Conosco | Busca [ ] [Ok] [C] [C] [A] [A] [O]

Dados Pessoais e Funcionais | Atividades Discentes | Administração de Pesquisa | Atividades Docentes  
Reuniões Científicas, Assessorias, Patentes, Prêmios | Trabalhos Publicados e Atividades Adm. Pesquisa | Provas

### 3. Administração de Pesquisa

#### a) Funções de Comando em Administração de Pesquisa

NADA A DECLARAR

Função:  
[ (Selecione) ]

Instituição:  
[ ]

Unidade:  
[ ]

Período de: [ ] Até: [ ]

[Save] [Add] [Back] [Forward] [Delete] [Help]

Anexar Certidão Funcional e Relatório

- (Selecione)
- Coordenador
- Diretor Técnico de Departamento
- Assessor/Assistente Técnico
- Diretor de Divisão
- Diretor de Serviço
- Chefe
- Encarregado



**CPRTI**

**3.2**

b) Comissões, Grupos de Trabalho ou Órgãos de Deliberação Coletiva

NADA A DECLARAR

Comissão:

Órgão Instituidor:

Duração:

Data de Designação:

Continuação ao já registrado em acesso anterior

Objetivos:

Atividades Desenvolvidas:



Anexar Doc. Comprobatório



**CPRTI**

**3.3**

c) Coordenação de Projetos ou Programas com Financiamento Externo à Instituição

NADA A DECLARAR

Título do Projeto ou Programa que Coordena:

Instituição Financiadora:

Recursos Alocados:

Duração:

Início:

Bolsa Produtividade:

(Selecione) ▾

(Selecione)

Não

Sim Nível I

Sim Nível II

Continuação ao já registrado em acesso anterior

Participantes/Instituições a que Pertencem:

Objetivos:



Anexar Doc. Comprobatório



**CPRTI**

**3.4**

d) Coordenação de Programas Interinstitucionais

NADA A DECLARAR

Título do Projeto ou Programa que Coordena:

Duração:

Início:

Continuação ao já registrado em acesso anterior

Participantes/Instituições a que Pertencem:

Objetivos:



Anexar Doc. Comprobatório

<< Voltar

Continuar >>

## 4) Atividades Docentes

4.1

4.1.1

**PESQUISADOR CIENTÍFICO**  
do Estado de São Paulo

Pesquisador.sp.gov.br

Home ? O que é Fale Conosco Busca [ ] Ok [C] [C] [A] [A] [O]

Dados Pessoais e Funcionais ▣ Atividades Discentes ▣ Administração de Pesquisa ▣ Atividades Docentes  
Reuniões Científicas, Assessorias, Patentes, Prêmios ▣ Trabalhos Publicados e Atividades Adm. Pesquisa ▣ Provas

4. Atividades Docentes de Orientação e de Natureza Técnico-Científica

a) Atividades Docentes de Orientação e de Natureza Tecnológica:  
Cursos ou Disciplinas em Nível de Pós-graduação São 2 opções

**NADA A DECLARAR**

Curso ou Disciplina [ ] Tipo: (Selecione) (Selecione) Curso Pós-graduação Ministrado Curso Especialização Ministrado Curso Organizado (min. 8 horas)

Instituição: [ ] Carga Horária: [ ] horas (total)

Periodo de: [ ] [ ] Nº Parecer CPRTI: [ ] Este campo só aparece caso o Tipo for "Curso Pós-graduação Ministrado"

Anexar Doc. Comprobatório



**CPRTI**

4.1.2

a) Atividades Docentes de Orientação e de Natureza Tecnológica:

Orientação de Pós-graduando com Dissertação ou Tese Defendida

NADA A DECLARAR

Pós-graduando

Tipo:

(Selecione)

(Selecione)

Mestrado

Co-Orientação Mestrado

Doutorado

Co-Orientação Doutorado

Instituição:

Data da Defesa



[Anexar Doc. Comprobatório](#)



**CPRTI**

4.2

b) Conferências e Palestras

NADA A DECLARAR

Título:

Tipo:

Instituição Organizadora:

(Selecione)  
Conferência  
Palestra

Local:

Data:

Público Alvo:



(Selecione)  
Graduandos  
Institucional  
Especialização  
Pós-graduação

Anexar Doc. Comprobatório

Obs.: O campo "Público Alvo" só é exibido caso o "Tipo" seja "Palestra"





**CPRTI**

**4.3**

c) Orientação de Estagiário

Selecione uma Atividade:

Selecione uma Atividade:

- Orientação de Estagiário Doutor
- Orientação de Estagiário Mestre
- Orientação de Estagiário Graduado
- Orientação de Estagiário Graduando

**NADA A DECLARAR**

Orientado:

Instituição:

Período de:  Até:

Carga Horária:

horas (total)

Programa Desenvolvido:

Orientado apresentou trabalho em congresso



Anexar Doc. Comprobatório



**CPRTI**

**4.4**

d) Bancas de concurso e comissões julgadoras

NADA A DECLARAR

Finalidade:

(Selecione)



- (Selecione)
- Tese/Dissertação
- Qualificação
- Pré-Banca
- Concurso de Pesquisador/Professor
- Concurso de Carreira de Apoio/Assistente
- Concurso de Ingresso na Pós-graduação/Fundap

Titularidade:

Titular  Suplente

Candidato(se único):

Instituição:

Data Início: Fim:



Anexar Doc. Comprobatório

<< Voltar

Continuar >>

## 5) Reuniões Científicas, Assessorias, Patentes, Prêmios, Atividades Editoriais e Associativas de Natureza Técnico Científica

### 5.1 Reuniões Científicas

a) Participação em reuniões científicas com apresentação de trabalho

NADA A DECLARAR

Abrangência:

(Selecione) ▾

Reunião:

Candidato presente ao evento

Local:

Período de realização:

De:  Até:

Patrocinador:

Título do Trabalho

Autores

✗

+

Instruções para Preenchimento



Anexar Doc. Comprobatório

Atenção  
Ler cuidadosamente – Instruções  
para preenchimento

Inserir todos os trabalhos do mesmo evento



**CPRTI**

## 5.1 Reuniões Científicas

1. Digite/Selecione as informações para os campos:

a) Participação em reuniões científicas com apresentação de trabalho

NADA A DECLARAR

Abrangência:

(Selecione) ▾

Reunião:

Candidato presente ao evento

Local:

Período de realização:

De:  Até:

Patrocinador:

Título do Trabalho

Autores



Instruções para Preenchimento



Anexar Doc. Comprobatório

- a. Abrangência
- b. Reunião
- c. Local
- d. Se candidato esteve presente ao evento
- e. Período de realização
- f. Patrocinador



2. Para adicionar os trabalhos apresentados:

a. Digite a informação de trabalho e autores do mesmo nos campos indicados:

The screenshot shows a form with two input fields. The left field is labeled "Título do Trabalho" and the right field is labeled "Autores". Both fields are empty. A red 'X' is visible on the left side of the form. Two blue arrows point from the text above to the respective input fields. A small "+" button is located at the end of the right input field.

b. Clique no botão “ + “:

The screenshot shows the same form as above. A blue arrow points from the text above to the "+" button at the end of the "Autores" input field. The input fields remain empty.

c. A informação do trabalho será inserida.

The screenshot shows the form after clicking the "+" button. The "Título do Trabalho" field now contains the text "Trabalho 1" and the "Autores" field contains the text "Autor, Nome". A red 'X' is visible on the left side of the form. A blue arrow points from the text above to the "Trabalho 1" text in the title field. The "+" button is still present at the end of the right input field.



**CPRTI**

5.1.2

b) Organização de reuniões científicas de caráter amplo

NADA A DECLARAR

Abrangência:

(Selecione) ▾

Reunião:

Local:

Data da Reunião:

Até:

Função Exercida:

Período de atividades:

(Selecione)  
Regional  
Nacional  
Internacional



Anexar Doc. Comprobatório



**CPRTI**

## 5.2 Assessorias

### c) Assessorias técnico-científicas

**NADA A DECLARAR**

Instituição:

Período/Datas de participação:

Natureza da Assessoria:



Anexar Doc. Comprobatório



**CPRTI**

### 5.3 Patentes

d) Patentes

NADA A DECLARAR

Patente/Processo/Produto/Técnica:

Data do registro/recomendação:

Outros autores:



Anexar Doc. Comprobatório





## 5.4 Prêmios

e) Prêmios

**NADA A DECLARAR**

Descrição:

Instituição Outorgante:  Data:

Abrangência: (Selecione) ▼  
Tipo: (Selecione) ▼  
Classificação: (Selecione) ▼

Anexar Doc. Comprobatório

(Selecione)  
Regional  
Nacional  
Internacional

(Selecione)  
Em eventos  
Outros prêmios

(Selecione)  
1°  
2°  
3°  
Outros



**CPRTI**

## 5.5 Atividades Editoriais e Associativas de Natureza Técnico Científica

**f) Atividades Editoriais**  
NADA A DECLARAR

Nome da publicação:

Natureza do trabalho:

Período de realização:  
De:  Até:

Número de participações isoladas:

Anexar Doc. Comprobatório

**g) Participação na direção de sociedades científicas de caráter amplo**  
NADA A DECLARAR

Abrangência:  Sociedade Científica:

Cargo eletivo ocupado:  Período de gestão:  a

Atividades realizadas:

Anexar Doc. Comprobatório

<< Voltar Continuar >>

**Dropdown menu for Natureza do trabalho:**  
(Selecione)  
Editor Responsável  
Editor Associado  
Conselho/Comissão Editorial  
Revisor Eventual  
Revisor de Livro  
Tradutor de Publicação  
Organizador de Livros

**Dropdown menu for Abrangência:**  
(Selecione)  
Regional  
Nacional  
Internacional

**Dropdown menu for Cargo eletivo ocupado:**  
(Selecione)  
Presidente  
Outros

## 6. Trabalhos Publicados, Administração de Pesquisa e Atividade Complementar

### 6.1 Trabalhos Publicados

6.1.1

**PESQUISADOR CIENTÍFICO**  
do Estado de São Paulo

Pesquisador.sp.gov.br

Home ? O que é Fale Conosco Busca [ ] [Ok] [C] [C] [A] [A] [O]

Dados Pessoais e Funcionais ▣ Atividades Discentes ▣ Administração de Pesquisa ▣ Atividades Docentes  
Reuniões Científicas, Assessorias, Patentes, Prêmios ▣ Trabalhos Publicados e Atividades Adm. Pesquisa ▣ Provas

III - Trabalhos

1. Trabalhos Publicados

a) Artigo Científico

**NADA A DECLARAR**

Excelências:     ← Indicar excelências

Número:

Título:

Autores:

DOI:

Endereço do arquivo na internet/URL da publicação:

Veículo:  Volume/Fascículo:

Páginas: Inicial  Final  Ano:

Identificação:  (Selecione)

(Selecione)

(Selecione)  
ISSN  
ISBN

Anexar Doc. Comprobatório



**CPRTI**

**6.1.2**

b) Trabalhos publicados

NADA A DECLARAR

Tipo:

(Selecione)

(Selecione)

Nota Científica

Relato de Caso

Artigo de Revisão Científica

Livro

Capítulo de Livro

Boletim ou Manual Técnico

Artigo Técnico Científico

Título:

Autores:

DOI:

Endereço do arquivo na internet/URL da publicação:

Veículo:

Volume/Fascículo:

Páginas:

Inicial  Final

Ano:

Identificação:

(Selecione)

(Selecione)

ISSN

ISBN



Anexar Doc. Comprobatório



## 6.2 Atividades de Administração de Pesquisa

### 6.2.1

#### 2. Atividades de Administração de Pesquisa

##### a) Atividades de Administração de Pesquisa

**NADA A DECLARAR**

Cargo/Função:

Estes dados serão carregados pelo sistema através dos campos preenchidos no menu "Administração de Pesquisa" item 3.1 a - Funções de Comando.

Instituição:

Unidade:

Período:

 a 

[Visualizar Anexos](#)

Para alterar estes itens, voltar ao item "Administração de Pesquisa/Funções de Comando"



**CPRTI**

**6.2.2**

b) Coordenação de Projetos ou Programas de Pesquisa com Financiamento Externo

**NADA A DECLARAR**

Instituição:

Entidade Financiadora

Período:

 a 

[Anexar Relatório](#)



**CPRTI**

**6.2.3**

3. Atividades Complementares de Natureza Técnico-Científica

NADA A DECLARAR

Resumo das atividade desenvolvidas:

(0/500)

Ano:

Percentual tempo gasto:


[Anexar Relatório](#)

<< Voltar

Continuar >>

## 6. Prova

 **PESQUISADOR CIENTÍFICO**  
do Estado de São Paulo Pesquisador.sp.gov.br

Home | O que é | Fale Conosco | Busca

Dados Pessoais e Funcionais | Atividades Discentes | Administração de Pesquisa | Atividades Docentes  
Reuniões Científicas, Assessorias, Patentes, Prêmios | Trabalhos Publicados e Atividades Adm. Pesquisa | Provas

IV - Prova

1. Avaliar o nível de abrangência de seu conhecimento frente às necessidades de sua linha de pesquisa (este item destina-se à avaliação dos conhecimentos do candidato).

(0/6000) caracteres

**Salvar sempre após a finalização de cada resposta** 

2. Analisar quanto à originalidade, à qualidade e a importância da contribuição para a comunidade alvo, dos resultados do conjunto de suas pesquisas realizadas no período (este item destina-se à avaliação dos conhecimentos do candidato).

(0/6000) caracteres







**CPRTI**

3. Citar as razões que, no período, o (a) levaram a buscar aprimoramento na sua formação profissional e capacitação científica, justificando: a escolha do tipo de treinamento, da instituição, do orientador ou responsável, do tema, das disciplinas cursadas e outros aspectos que permitam comprovar a adequação do treinamento à sua área de atuação.

(0/6000) caracteres



4. Analisar criticamente, no período considerado, sua responsabilidade no desenvolvimento dos programas e projetos de pesquisa que coordena e/ou executa, bem como na formação dos recursos humanos.

(0/6000) caracteres





**CPRTI**

.gov.br

www.pesquisador.sp.gov.br/ModeloII\_Pag7.aspx

marks Pesquisa Governo Ciência Importado do IE Ecovias | Considerada Google Tradutor Dell ((( Torpedo Grátis ))) A Voz do Cordel Classical Archives H

4. Analisar criticamente, no período considerado, sua responsabilidade no desenvolvimento dos programas e projetos de pesquisa que coordena e/ou executa, bem como na formação dos recursos humanos.

(0 / 6000 Caracteres)

5. Analisar outras participações em atividades científicas e tecnológicas correspondentes à sua especialização. (Pontuação máxima de 1, 2, 2, 2, e 3 pontos, respectivamente para os níveis II, III, IV, V e VI).

(0 / 6000 Caracteres)

<< Voltar

CheckList >>

Visualizar

Para a impressão, é necessário o visualizador de PDF. [Instalar](#)

**Atenção: Desabilite o bloqueador de pop-ups!**  
Após submetido, o formulário ficará disponível em "Formulário Modelo II entregues".



PT



**CPRTI**

pesquisador.sp.gov.br x

www.pesquisador.sp.gov.br/ModeloII\_Pag7.aspx

Apps ★ Bookmarks G Pesquisa Governo Ciência Importado do IE Ecovias | Considerada Google Tradutor Dell ((( Torpedo Grátis ))) A Voz do Cordel Classical Archives Hor

- Menu
- Dados Pessoais e Funcionais
- Atividades Discentes
- Administração de Pesquisa
- Atividades Docentes
- Reuniões Científicas, Assessorias, Patentes, Prêmios
- Trabalhos Publicados e Atividades Adm. Pesquisa
- Provas

**VERIFICAÇÃO DE PENDÊNCIAS**

**I - Dados Pessoais, Funcionais e Titulação Acadêmica *Há Pendência***

a) Dados Pessoais	DADOS OK
b) Curso Superior	FALTA ANEXO
c) Dados Funcionais	FALTA ANEXO DA CERTIDAO FUNCIONAL
d) Titulação Acadêmica	NADA A DECLARAR

**2. Atividades Discentes ou de Treinamento, em nível de pós-graduação ou especialização *Há Pendência***

a) Estágios após graduação	FALTAM DADOS
b) Disciplinas de cursos de pós-graduação	FALTAM DADOS
c) Cursos de especialização	FALTAM DADOS
d) Estágios em nível de pós-doutoramento	FALTAM DADOS
e) Visitas oficiais a centros científicos	FALTAM DADOS

**3. Administração de Pesquisa *Há Pendência***

a) Funções de comando em administração de pesquisa	FALTAM DADOS
b) Comissões, grupos de trabalho ou órgãos de deliberação coletiva	DADOS OK
c) Coordenação de projetos ou programas com financiamento externo à Instituição	FALTAM DADOS
d) Coordenação de projetos ou programas Interinstitucionais	FALTAM DADOS

**4. Atividades Docentes de Orientação e Natureza Técnico-Científica *Há Pendência***

a) Atividades Docentes de Orientação e Natureza Técnico-Científica	FALTAM DADOS
b) Conferências e Palestras / Aulas	FALTAM DADOS
c) Orientação de Estagiário	FALTAM DADOS

Taskbar with icons for Internet Explorer, HP, VLC, Chrome, Firefox, and a taskbar with PT, volume, and network icons.



**CPRTI**

Pesquisador.sp.gov.br x

www.pesquisador.sp.gov.br/ModeloII\_Pag7.aspx

Apps ★ Bookmarks Pesquisa Governo Ciência Importado do IE Ecovias | Considerada Google Tradutor Dell ((( Torpedo Grátis ))) A Voz do Cordel Classical Archives Hor

f) Capítulo de livro	NADA DECLARADO
g) Boletim ou Manual técnico	NADA DECLARADO
h) Artigo técnico científico	NADA DECLARADO
<b>2. Atividades de Administração de Pesquisa</b>	
b) Coordenação de Projetos ou Programas de Pesquisa com Financiamento Externo	FALTAM DADOS
<b>3. Atividades Complementares de Natureza Técnico-Científica Há Pendência</b>	
a) Atividades Complementares de Natureza Técnico-Científica	FALTAM DADOS
<b>IV. Prova Há Pendência</b>	
1. Avaliar o nível de abrangência de seu conhecimento frente às necessidades de sua linha de pesquisa (este item destina-se à avaliação dos conhecimentos do candidato).	FALTA REGISTRO
2. Analisar quanto à originalidade, à qualidade e a importância da contribuição para a comunidade alvo, dos resultados do conjunto de suas pesquisas realizadas no período (este item destina-se à avaliação da produção científica do candidato). (Pontuação máxima de 2, 3, 4, 5 e 6 pontos, respectivamente para os níveis II, III, IV, V e VI).	FALTA REGISTRO
3. Citar as razões que, no período, o (a) levaram a buscar aprimoramento na sua formação profissional e capacitação científica, justificando: a escolha do tipo de treinamento, da instituição, do orientador ou responsável, do tema, das disciplinas cursadas e outros aspectos que permitam comprovar a adequação do treinamento à sua área de atuação.	FALTA REGISTRO
4. Analisar criticamente, no período considerado, sua responsabilidade no desenvolvimento dos programas e projetos de pesquisa que coordena e/ou executa, bem como na formação dos recursos humanos.	FALTA REGISTRO
5. Analisar outras participações em atividades científicas e tecnológicas correspondentes à sua especialização. (Pontuação máxima de 1, 2, 2, 2, e 3 pontos, respectivamente para os níveis II, III, IV, V e VI).	FALTA REGISTRO

<< Voltar Visualizar Modelo II

Para a impressão, é necessário o visualizador de PDF. Instalar

Atenção: Desabilite o bloqueador de pop-ups!

Taskbar with icons for Internet Explorer, HP, VLC, Chrome, Firefox, and other applications. System tray shows PT, network, and volume icons.



**CPRTI**

Pesquisador.sp.gov.br x Pesquisador.sp.gov.br x  
www.pesquisador.sp.gov.br/ModeloII\_Pag7.aspx  
Bookmarks Pesquisa Governo Ciência Importado do IE Ecovias | Considerada Google Tradutor Dell ((( Torpedo Grátis ))) A Voz do Cordel Classical Archives Hor

2. Atividades de Administração de Pesquisa	
b) Coordenação de Projetos ou Programas de Pesquisa com Financiamento Externo	NADA A DECLARAR
3. Atividades Complementares de Natureza Técnico-Científica	
a) Atividades Complementares de Natureza Técnico-Científica	DADOS OK
IV. Prova	
1. Avaliar o nível de abrangência de seu conhecimento frente às necessidades de sua linha de pesquisa (este item destina-se à avaliação dos conhecimentos do candidato).	DADOS OK
2. Analisar quanto à originalidade, à qualidade e a importância da contribuição para a comunidade alvo, dos resultados do conjunto de suas pesquisas realizadas no período (este item destina-se à avaliação da produção científica do candidato). (Pontuação máxima de 2, 3, 4, 5 e 6 pontos, respectivamente para os níveis II, III, IV, V e VI).	DADOS OK
3. Citar as razões que, no período, o (a) levaram a buscar aprimoramento na sua formação profissional e capacitação científica, justificando: a escolha do tipo de treinamento, da instituição, do orientador ou responsável, do tema, das disciplinas cursadas e outros aspectos que permitam comprovar a adequação do treinamento à sua área de atuação.	DADOS OK
4. Analisar criticamente, no período considerado, sua responsabilidade no desenvolvimento dos programas e projetos de pesquisa que coordena e/ou executa, bem como na formação dos recursos humanos.	DADOS OK
5. Analisar outras participações em atividades científicas e tecnológicas correspondentes à sua especialização. (Pontuação máxima de 1, 2, 2, 2, e 3 pontos, respectivamente para os níveis II, III, IV, V e VI).	DADOS OK

7.  Li e concordo com os dados registrados no formulário modelo II. (Clique no botão 'Visualizar' para visualizar os dados preenchidos)

Tipo de Inscrição:

Para a impressão, é necessário o visualizador de PDF. [Instalar](#)

**Atenção: Desabilite o bloqueador de pop-ups!**  
Após submetido, o formulário ficará disponível em "Formulário Modelo II entregues".

**Acesso  
Relatório**

Taskbar with icons for File Explorer, Internet Explorer, HP, VLC, Chrome, Firefox, Word, and another Chrome instance. System tray shows PT, volume, and network icons.



**CPRTI**

Pesquisador.sp.gov.br x Pesquisador.sp.gov.br x  
→ [www.pesquisador.sp.gov.br/protocoloEntrega.aspx](http://www.pesquisador.sp.gov.br/protocoloEntrega.aspx)



GOVERNO DO ESTADO DE SÃO PAULO  
SECRETARIA DE GESTÃO PÚBLICA  
GABINETE DO SECRETÁRIO  
COMISSÃO PERMANENTE DE REGIME DE TEMPO INTEGRAL

FECHAR X

**CPRTI**

Comissão Permanente do  
Regime de Tempo Integral

**AVISO IMPORTANTE!**

Teste R.G 55664988 estando em e  
ao Processo Especial de Avaliaçã  
Exploração Animal.

E declara, para todos os fins, que  
modificados pelos Decretos N° 36.

**Observações**

- A presente inscrição somente te
- Informar à CPRTI qualquer alter
- Quando houver mudança de agr  
esta mudança.

**“Seu Formulário foi entregue com sucesso!**

**Para visualizá-lo, vá em Formulários Modelo II entregues na página inicial.”**

“Clique em fechar para imprimir seu comprovante de entrega”

Alameda Nothmann, 463 - Campos Elíseos - CEP: 01216-000 - São Paulo - SP / Telefone: +55 (11) 3331 0187



GOVERNO DO ESTADO DE SÃO PAULO  
SECRETARIA DE GESTÃO PÚBLICA  
GABINETE DO SECRETÁRIO  
COMISSÃO PERMANENTE DE REGIME DE TEMPO INTEGRAL

Nº DE INSCRIÇÃO NA CPRTI: 9999

Teste R.G 55664988 estando em exercício, nesta data, no INSTITUTO DDD - Depart. de Desc.do Desenvolvimento, requer sua inscrição ao Processo Especial de Avaliação para Acesso - Ano 2016 no seguinte agrupamento de Áreas de pesquisa na CPRTI: Zootecnia e Exploração Animal.

E declara, para todos os fins, que aceita os critérios de avaliação e classificação especificados no Decreto Nº 22.158 de 03/05/1984 modificados pelos Decretos Nº 36.135, de 27/11/1992 e Nº 46.435, de 27/12/2001 e Deliberação Normativa CPRTI Nº 001/2011

São Paulo, 28 de julho de 2016

Observações

- A presente inscrição somente terá validade após a homologação pela CPRTI, publicada em Diário Oficial.
- Informar à CPRTI qualquer alteração do seu nome e RG que venha a ocorrer após esta inscrição.
- Quando houver mudança de agrupamento de área em relação ao acesso anterior, o candidato deverá apresentar justificativa para esta mudança.



Alameda Nothmann, 463 - Campos Elíseos - CEP: 01216-000 - São Paulo - SP / Telefone: +55 (11) 3331 0187



## IMPORTANTE

Os botões para **Finalização** e escolha (**Acesso/Relatório**) só ficarão disponíveis no período de entrega do Formulário Modelo II (18/julho a 18/agosto). Assim, o Pesquisador poderá fazer o preenchimento contínuo do Formulário, sem ficar "preso" ao ano do concurso e o Pesquisador decide quando fazer o envio

**Basta sempre salvar os dados inseridos e sair do sistema pelo botão de logoff no menu.**







## OBSERVAÇÕES

- Comprovantes a serem anexados devem ter no máximo 6 Mb cada, preferencialmente no formato “pdf” (Adobe Acrobat). Evitar arquivos no formato de imagem (JPG, GIF, TIFF, PNG, etc).
- Anexar a Certidão Funcional Eletronicamente Autenticada emitida pelo RH da Instituição no local apropriado no formulário Modelo II.
- Primeiro Acesso: enviar certificado/atestado e relatório para comprovação de tempo de pesquisa, pessoalmente ou anexado no campo da Certidão Funcional.



**CPRTI**

**LEIAM O EDITAL**